

2026年6月

# XServer Business

## 主要機能ガイド

法人向けレンタルサーバーの役立つ機能をご紹介します

XServerビジネスは、エックスサーバー株式会社が提供する

# 強固なセキュリティとサポートを充実させた 法人向けレンタルサーバー

エックスサーバー株式会社の実績



22年間積み重ねた豊富なノウハウと確かな技術力が評価され、  
業種や企業規模を問わず、幅広いお客さまからお選びいただいています。

個人事業主

中小企業

中堅企業

大企業

官公庁

※1 2026年5月時点、[W3Techs](#) 調べ。


※2 2026年4月時点、エックスサーバー・XServer ビジネスにおける法人アカウント数の合計値。

※3 2025年9月時点、エックスサーバー・XServerビジネスにおける運用サイト数の合計値

# 「安定性」と「高速性」を両立した ハイスペック環境

## 高信頼・高性能ハードウェア

最大384コアCPU & 大容量2304GBメモリを搭載。  
安定稼働の厳格な検証を経た、信頼性の高い  
ハイスペックなサーバー機器を使用しています。



## オールNVMe RAID10構成

オールSSD環境比で読み込み速度 最大約17倍の  
高速インターフェース「NVMe」を採用※。  
RAID10によるミラーリング構成を採用し、  
高い耐障害性も実現しています。

ランダムリードのスループット

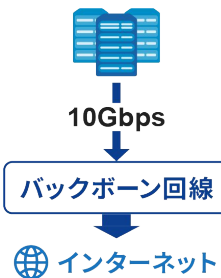
オールNVMe 37,900.00MB/s

オールSSD 2622.83MB/s

読み込み性能  
最大約 **17倍!**

## 快適なネットワーク環境

国内最大級のバックボーン回線に  
10Gbpsで直結。  
外部との接続帯域に余裕を持たせることで、  
スムーズな通信を実現しています。



## SLA（品質保証制度）

サーバーの月間稼働率99.99%以上を保証。  
SLAを下回った場合、定めた保証基準に従い、  
ご利用料金の一部あるいは全額を返金します。

稼働率

**99.99%↑**  
保証



※ 計測結果は2024年1月時点、自社調べ。fioを用いた試験で128並列の負荷試験時のランダムリードのスループット比較によるもの。

# XServerビジネスの主要機能

## 強固なセキュリティ・ データ保全を支える機能

- WAF
- Web改ざん検知
- FTP制限設定
- 独自SSL設定
- クラウドセキュアセキュリティ診断
- 自動・遠隔地バックアップ

## メール運用を支える機能

- メールアカウント無制限
- 高性能スパムフィルタ
- DKIM/DMARC設定
- Webメール
- IPアドレス専有  
※マネージド専用サーバープランのみ

## サーバー管理・運用を 効率化する機能

- マルチドメイン/サブドメイン  
無制限
- 管理者ユーザー設定
- FTPアカウント無制限
- ファイルマネージャ
- 外部プログラム連携
- マルチアカウント管理  
※マネージド専用サーバープランのみ

そのほか、**WordPress運用**に役立つ機能、サーバー導入・運用を支える**サポート体制**も充実。

## 強固なセキュリティ・データ保全を支える機能

サイバー攻撃などのリスクが増えるなか、  
Webサイトをいかに守るかは企業にとって大きな課題の一つです。

XServerビジネスでは強固なセキュリティを支えるための機能を提供。

さらに、万が一に備えたデータ保全の対策も万全です。

WAF



Web改ざん検知



FTP制限設定



独自SSL設定



クラウドセキュア  
セキュリティ診断



自動・遠隔地バックアップ



# WAF — 不正アクセスからWebサイトを保護 —

※WAF：Web Application Firewallの略

## Webアプリケーションの脆弱性（セキュリティ上の欠陥・弱点）を悪用した攻撃から、Webサイトを保護できる機能。

サーバーパネルの設定画面からワンクリックで各対策ができ、専門知識がなくてもWebサイトのセキュリティを向上させられます。

### WAFで対策できる不正アクセスの例

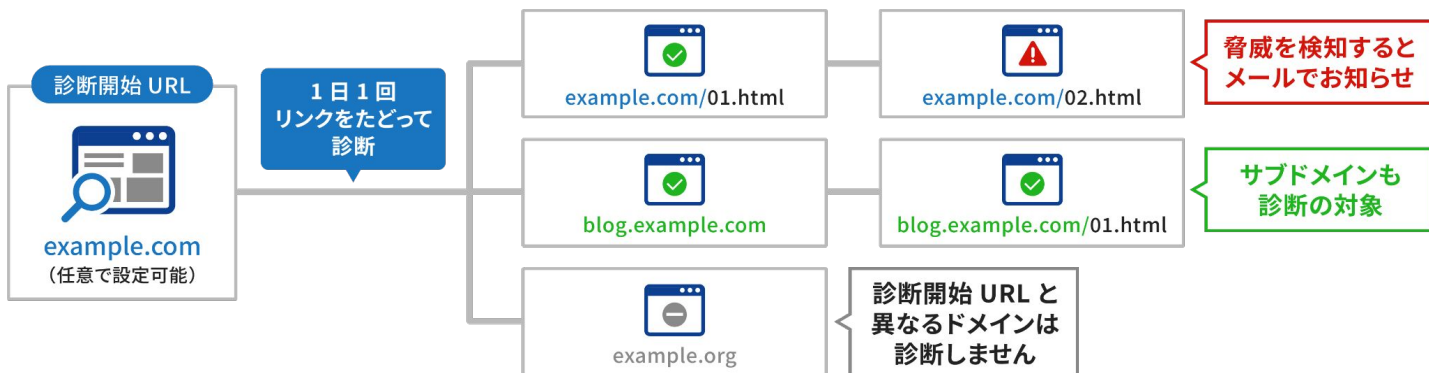
<b>XSS対策</b> (クロスサイトスクリプティング)	<ul style="list-style-type: none"> <li>● クッキーの値を不正取得・設定し、セッションハイジャック（ユーザーになりすました不正アクセスなど）を行う</li> <li>● URLを偽造し、フィッシングサイトへ誘導する</li> </ul>
<b>SQL対策</b>	<ul style="list-style-type: none"> <li>● データベース情報の不正取得</li> <li>● データベース情報の書き換えや破壊</li> </ul>
<b>ファイル対策</b>	<ul style="list-style-type: none"> <li>● パスワードの記述されたファイルを上書きし、認証ページに不正アクセスする</li> <li>● サーバーの設定ファイルを書き換え、挙動を乗っ取る</li> </ul>
<b>メール対策</b>	<ul style="list-style-type: none"> <li>● メール送信フォームを利用して、第三者に大量メールを送信</li> </ul>
<b>コマンド対策</b>	<ul style="list-style-type: none"> <li>● PHPなどのスクリプト言語を通して、コマンドを不正実行させる</li> <li>● サーバーに関する重要情報を盗み見る、踏み台として活用する</li> </ul>
<b>PHP対策</b>	<ul style="list-style-type: none"> <li>● セッションを書き換え、管理者権限を乗っ取る</li> <li>● 不正ファイルのアップロードを踏み台にサーバーを乗っ取る</li> </ul>

# Web改ざん検知 — URL登録だけでサイト上の脅威を自動診断 —

あらかじめ登録したURLからリンクをたどることで、  
Webサイトの改ざんやマルウェア、フィッシングURLの存在を365日自動で検知する機能です。

専用のアンチウイルスエンジンや、Googleの「WebRiskAPI」を活用するため、高精度での問題検知が可能。  
管理画面から診断レポートを確認できることはもちろん、脅威を検知した場合はメールでお知らせします。

## 本機能の診断方法



# FTP制限設定 — 不正なファイル改ざんを防止 —

FTPでの接続が可能なIPアドレス（インターネット上でPCなどを識別するための番号）を設定し、**指定外のIPアドレスからのアクセスを制限する機能。**

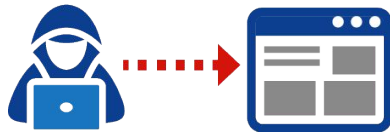
許可したIPアドレス以外からの接続を制限することで、セキュリティのリスクを低減できます。

## FTPとは？

クライアントとサーバー間でファイルなどの送受信を行うための通信手段。

## FTP制限設定で対応可能なリスク例

### サーバーへの不正なアクセス



### Webサイトのファイル改ざん



※許可されていないIPアドレスの場合、たとえパスワードが一致しても接続が拒否されます。

# 独自SSL設定 — 安全なサイトであることを手軽に証明 —

エックスサーバーでは、運営中の「ドメイン（●●●.comなど）」に対して多彩なSSL証明書を導入できます。

SSL証明書のインストールは自動で行われるため安全なサイトであることを手軽に証明可能です。

## SSL証明書とは？

Webサイトの所有者情報、送信情報の暗号化に必要な鍵、発行者の署名データを持った電子証明書のこと。

証明書に表示されたドメインの所有者であることを署名し、ブラウザとWebサーバー間の通信暗号化（https化）を示す。

## 本機能の特長



### 多彩なSSL証明書をご用意

無制限・即日で利用できる「無料独自SSL」に加え、サイトシール※1対応の証明書や、企業認証SSLなどを扱う「オプション独自SSL」もご用意。



### 事前設定が可能

他社サーバーから、XServerビジネスに移転する際、事前にSSL証明書を設定できるため、ダウンタイム無しで運用が可能です。



### 作業なしで導入可能

面倒なインストール作業は不要。SSL証明書発行ベンダーからのメール連絡に対する認証作業のみ※2でご利用いただけます。

※1 Webサイト上に掲載することで、信頼できる第三者機関（認証局）の認証を受けている証明。セキュリティ対策をしていることを視覚的にアピールできます。

※2 SSL証明書の認証レベルによっては、電話による本人確認や申請責任者確認書の提出などが必要な場合もあります。

# クラウドセキュアセキュリティ診断

— 多角的な視点でシステム全体を調査 —

## サーバーやネットワークの潜在リスクを多角的に診断する機能。

インフラを構成するネットワークやOS、ミドルウェアから各種設定に至るまで、17万項目以上の広範なテストにより、システムの設定不備や脆弱性を網羅的に検出します。

診断項目	
ネットワーク診断	外部からの通信の接続口となるポートを網羅的にスキャンし、意図せず公開されている不要なアクセスルートやネットワーク設定の不備がないかを検証します。
ミドルウェア・サービス診断	Webサーバーやデータベースなど、システム上で稼働するプログラムを特定し、プログラム自体に潜むセキュリティの欠陥である脆弱性を検査します。
OS・サーバシステム診断	サーバーの基本システムであるOSの種類やバージョンをはじめ、メール、DNS、FTPなどの各種設定の不備、および悪意あるプログラムの有無を調査します。
セキュリティ・暗号化設定診断	通信を保護するSSL/TLS設定や暗号化の安全性を検証するとともに、最新の脆弱性データベースと照合し、システムのリスクを総合的に評価します。

# 自動・遠隔地バックアップ — 万が一のトラブルに備えた安心設計 —

Webやメール、MySQL（データベース管理システム）のデータを、**毎日自動**でコピーして、一定期間（過去14日分）保持する機能。

XServerビジネスは、サーバー上のデータをバックアップ専用サーバーに1日1回自動でコピーするため、誤操作などによってデータが消えてしまっても、**無料で復旧**できます。

さらに**遠隔地（国内）のデータセンターにデータを保存**することで、万が一の災害など、有事の際にも大切なデータを守ります。



1日1回 自動バックアップ



14日間データ保存



管理画面から簡単復元

※本機能によるバックアップは、データの確実な保全を保証するものではないため、ご自身でもデータのバックアップを行うことをおすすめします。

## メール運用を支える機能

メールは従業員・お客様との重要なコミュニケーション手段であるため、安全かつ安定した運用が求められます。

XServerビジネスでは、安全で安定したメール運用を支えるべく、セキュリティや到達率を高める機能を提供します。

メールアカウント無制限



高性能スパムフィルタ



DKIM/DMARC設定



Webメール



IPアドレス専有※



※マネージド専用サーバープランのみ

# メールアカウント無制限

—— 部門・用途別に柔軟な運用が可能に ——

メールのアカウントを無制限に追加できる機能。

採用窓口や問い合わせ受付、マーケティングなど、ビジネスにおける用途別の使い分けができます。  
また部門別や従業員別のメールアドレス付与など、部署の新設や社員増加に合わせた追加も無料です。

## 主な活用シーン



用途別に



部門別に



従業員別に

※一定数を超えるとメールアカウントの追加に制限がかかる場合がございます。

# 高性能スパムフィルタ

—— 迷惑メールを事前判別し、安全な運用を実現 ——

XServerビジネスでは、非常に高い正確性を誇る「Cloudmark社」の迷惑メールフィルタを採用。

本機能を利用することで、セキュリティリスクのある不審なメールなどを、迷惑メールフォルダやゴミ箱に自動で振り分け可能。メール運用の安全性を確保しつつ、重要な連絡などの見落としも防ぐことができます。

## 設定可能な迷惑メール検知時の処理

受信箱に配信する（標準設定）	迷惑メールが通常メールと同様に「受信箱」フォルダに配信される
迷惑メールフォルダへ移動する	迷惑メールがWebメールの「迷惑メール」フォルダに転送される
ゴミ箱フォルダへ移動する	迷惑メールが「ゴミ箱」フォルダに転送される ※ゴミ箱へ転送されたメールは7日後に自動的に削除
削除する	迷惑メールが削除される ※「削除する」に振り分けられたメールは、内容の確認ができません

※1サーバーアカウントにつき、高性能スパムフィルタを設定できるメールアカウント数は1,000個までとなります。

※100個/1,100円（月・税込み）で、高性能スパムフィルタのライセンス数を追加可能。

# DKIM/DMARC設定

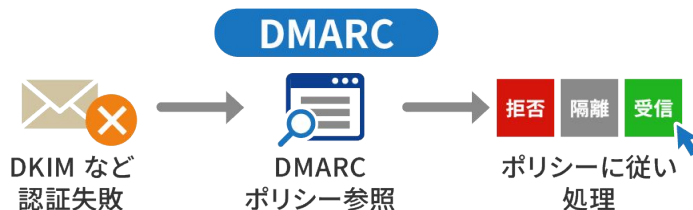
—— なりすましを防止し、メールの信頼性を高める ——

送信メールの改ざんやなりすましを防ぐ「DKIM設定」と、不正メール送信を制御する「DMARC設定」が可能です。

これらの機能を利用することで、送信するメールの信頼性を担保し、到達率を高められます。



メールの内容と送信者の情報が正しいことを証明できるため、信頼できるコミュニケーションが可能に。



DKIMなどの認証結果に応じて、「拒否する」「隔離する」「受信する」といった受信側のアクションを規定できる。

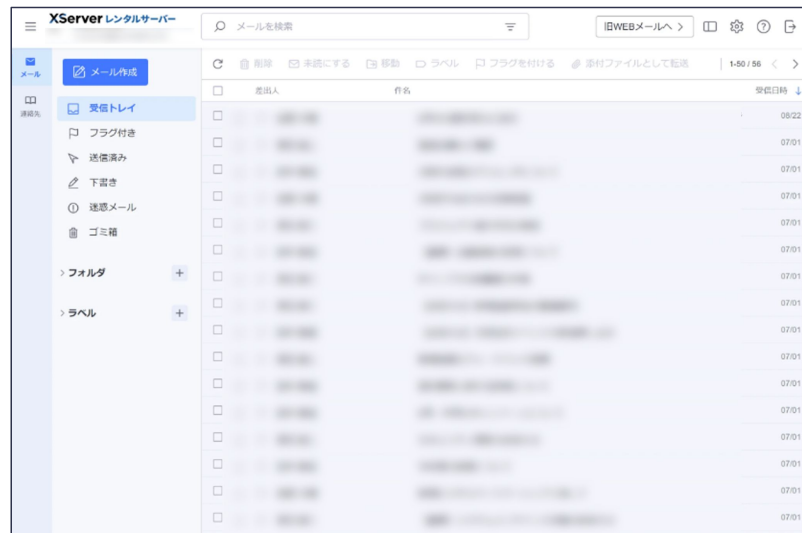
# Webメール — 専用サービス不要で、すぐにメール運用を開始 —

## Webブラウザから、メールの送受信ができる機能。

メールアカウントを作成しても、  
本来Outlookなどのメールサービスを別途用意する必要があります。

しかし、XServerビジネスでは  
**サーバー契約後、すぐにメールが利用可能。**

スマートフォンやタブレットにも対応しており、  
ご利用端末に合わせて最適化した表示に自動的に切り替わります。



Webメールの操作画面例（PCの場合）

# IPアドレス専有

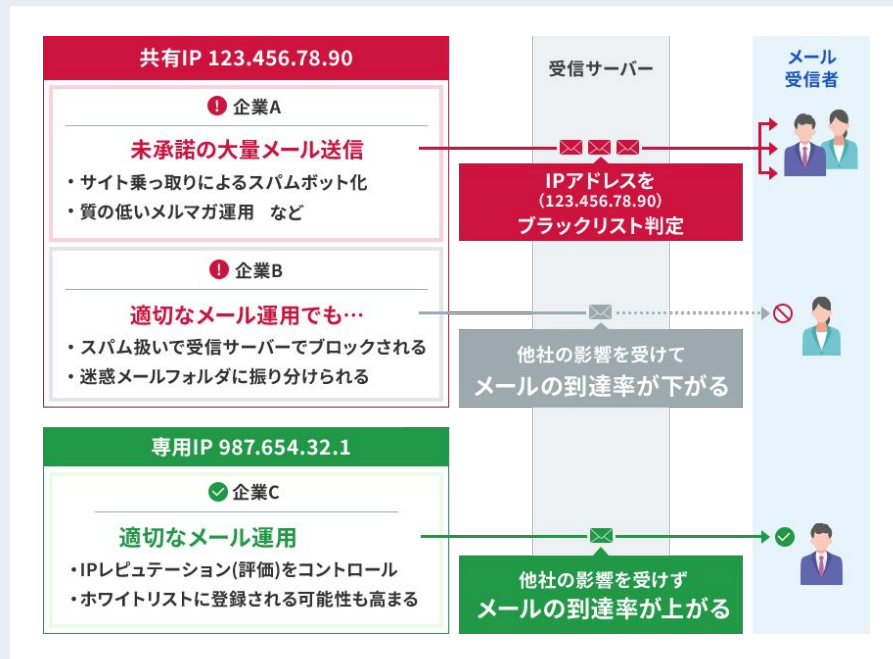
—— メールの到達率を改善 ——

マネージド専用サーバープラン限定

XServerビジネスのマネージド専用プランでは、  
IPアドレス（ネットワーク上のサーバーの住所）の専有が可能。

共有サーバーはIPアドレスを共有するため、他社の影響を受けて  
ブラックリストに登録されてしまう、といったリスクがあります。

一方、マネージド専用サーバーには専用IPアドレスが割り当てられるため、  
Webサイトやメールが他社の影響を受けにくくなります。



## サーバー管理・運用を効率化する機能

Webサイトの運用にはサーバーの管理作業も必要です。

XServerビジネスでは、一つのサーバーで複数のWebサイトを運用する機能や効率的にサーバー上のファイル操作・管理ができる機能を提供します。

マルチドメイン/  
サブドメイン無制限



管理者ユーザー設定



FTPアカウント無制限



ファイルマネージャ



外部プログラム連携



マルチアカウント管理※



※マネージド専用サーバープランのみ

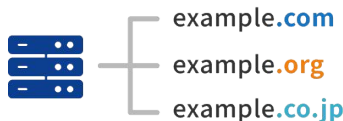
# マルチドメイン/サブドメイン無制限

— 新しいWebサイトをスムーズに追加 —

XServerビジネスでは、  
お客様が所有しているドメインを1つのサーバーに複数設定できるマルチドメイン機能と  
独自ドメインに対して、サブドメインを設定できる機能をご用意。

それぞれ一つのサーバーに無制限に設定できるため、コストを抑えつつ、複数のWebサイトをスムーズに追加・運用できます。

## マルチドメイン 複数のドメインを1つのサーバーに設定



### 利用ケース例

- 異なるブランドの新製品・サービス用サイトを運用する場合
- ドメインごとに異なるテーマを扱う場合

## サブドメイン 元のドメインに文字列を付けて分割



### 利用ケース例

- 同一ブランドの新製品・サービス用サイトを運用する場合
- 採用サイトやECサイトなどの特化サイトを運用する場合

# 管理者ユーザー設定

—— 業務内容に応じてサーバー管理権限を付与 ——

サーバー契約者に加えて、管理者ユーザーを設定することで、**複数人でサーバーを管理できる機能**。

業務内容・役割に応じて、柔軟に管理権限を付与することで、**セキュリティを考慮しながら効率よくサーバーを管理できます**。

権限の種類と利用可能な機能			
	管理者ユーザー		
	管理者	サイト管理者	メール管理者
アカウント	○	-	-
ホームページ	○	○ ※1	-
WordPress	○	○ ※2	-
メール	○	-	○ ※6
FTP	○	○ ※3	-
データベース	○	○ ※4	-
PHP	○	○	-
ドメイン	○	○ ※5	-
アクセス解析	○	○	-
高速化	○	○	-
セキュリティ	○	○	-

※1 簡単インストール機能において、作成済みのデータベースを利用することはできません。

※2 WordPress簡単インストール機能において、作成済みのデータベースを利用することはできません。

※3 FTPアカウント一覧には、操作許可されたドメイン名に紐づくアカウントのみ表示されます。  
接続先ディレクトリにFTPアカウントのドメイン名以下が設定されていない場合は、WebFTPへログインするためのリンクが表示されません。  
FTPアカウントを追加・変更する際、接続先ディレクトリには追加したFTPアカウントのドメイン名以下を設定する必要があります。  
FTP制限設定で、設定対象に「サーバーアカウント全体」は選択できません。

※4 MySQL一覧には、操作許可されたドメイン名に紐づくデータベース(簡単インストール機能で自動生成されたデータベース)のみ表示されます。  
表示されているデータベースに対してのみ、バックアップおよび復元を実行することができます。  
MySQLの新規追加はできません。

※5 ドメイン設定一覧には、操作許可されているドメイン名のみ表示されます。  
ドメイン名の新規追加、および、作成済みドメイン名の削除はできません。  
動作確認URL設定一覧には、操作許可されているドメイン名のサイトのみ表示されます。

※6 メールアカウント一覧には、操作許可されているドメイン名に紐づくアカウントのみ表示されます。

# FTPアカウント無制限

—— サイト管理の利便性とセキュリティを両立 ——

## サブFTPアカウントを無制限に追加できる機能。

アカウントごとにアクセス先を制限できるため、Webサイト管理におけるセキュリティ向上や、誤操作によるページ削除などのリスク低減を実現できます。

そのため、複数人で一つのWebサイトを管理するケースや、複数のWebサイトを管理する場合などに役立ちます。

### FTPアカウント追加が役立つケース例



#### Webサイトを複数人で管理する

アクセス可能な階層を分けて各アカウントを発行することで、セキュリティに配慮しながら効率的に運用できる。



#### 複数のWebサイトを管理する

サイトごとにFTPアカウントを設定することで、誤操作による対象サイト以外のデータ削除などを防げる。



#### 制作会社に外注する

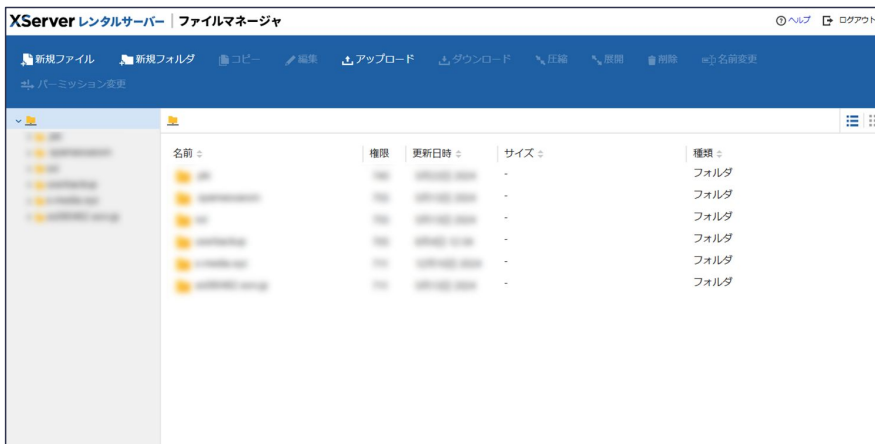
制作会社に特定のWebページの追加制作などを依頼する場合、他のWebページへのアクセスを防止できる。

# ファイルマネージャ — Webブラウザからサーバー管理が可能 —

## Webブラウザからサーバーへの ファイルアップロードや削除などができる機能。

別途FTPクライアントソフトのインストールは不要、  
Webブラウザさえあればどこからでも操作できます。

わかりやすいUIのため、サーバー操作が初めてでも  
簡単に管理することが可能です。



ファイルマネージャの画面例

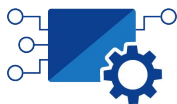
# 外部プログラム連携

— サーバー運用の自動化・効率化 —

AIエージェントなどを活用して、サーバー運用の自動化や効率化を実現する機能。

外部プログラムからのサーバー操作を可能にするAPI、AIエージェントからサーバーの操作を可能にするMCPなどサーバー運用の負荷を下げる機能を提供しています。

## 具体的な機能



### XServer API

ドメイン、WordPress、データベースなどの各設定を外部から操作できるAPI。AIエージェントなどとの連携により、サーバー運用の自動化や効率化を実現します。



### XServer MCP Server

Model Context Protocol (MCP) に対応した公式MCPサーバーです。CursorやClaudeなどMCPに対応したAIエージェントからエックスサーバーを管理できます。



### XServer CLI

「XServer API」をターミナルから操作できる公式コマンドラインツールです。シェルスクリプトやCI/CDパイプラインへの組み込みも可能です。

# マルチアカウント管理

— 複数サイトを安全かつ低コストで管理 —

マネージド専用サーバープラン限定

一つのサーバー契約で、  
複数のサーバーアカウント（サブサーバーアカウント）を発行できる機能。

サブサーバーアカウントごとにファイル領域・権限が分離されるため、  
各アカウントを完全に独立した環境として運用可能です。

「Web制作案件ごとにサブサーバーを利用する」「事業会社の部門ごとにサーバー環境を分ける」といった柔軟な運用を、低コストで実現できます。

サブサーバーアカウント数の上限

仮想専用 エントリー	物理専用 エントリー	仮想専用 ミドル	物理専用 ハイエンド	仮想専用 ハイエンド	物理専用 ハイエンド+
10 個		20 個		30 個	



# WordPress運用に役立つ機能も 豊富にご用意



## WordPress クイックスタート

XServerビジネスを申し込むだけでWordPress本体とテーマがインストールされた状態から運用を開始可能。



## WordPress簡単移行

URLやユーザー名など必要な情報を入力するだけで他社サーバーで運用中のWordPressをXServerビジネスに移行可能。



## WordPressリカバリー

独自AIシステムがトラブルの原因を特定し、自動的にWordPressを修復。ログインできない状況や、不正アクセスを受けた場合でも対応可能。



## WordPress 簡単インストール

サーバーパネル上の簡単なボタン操作のみでWordPress本体とテーマをインストール可能。



## WordPress サイトコピー

WordPress簡単インストール機能で作成したWordPressをコピー。動作確認用のテストサイトや短時間での新規サイト作成に活用可能。



## WordPress セキュリティ設定

国外からのアクセス制限やログイン試行回数制限がデフォルトでON。効果的なセキュリティ対策が無料で利用可能。

# 導入や運用を支えるサポート体制も充実



## サーバー移転代行

Webサイト移転の作業をサーバーアカウントにつき10件まで無料で代行。

※11件目以降は16,500円（税込み）



## ホームページ 無料制作サービス

会社のホームページ作成作業を当社スタッフが全て代行。ドメイン設定からページ制作、公開まですべて対応可能。



## ホームページの 運用代行サービス

ホームページ無料制作サービスで作成したサイトの修正や更新、WordPressテーマのアップデートなど運用作業を代行。

※プレミアムプラン以上・マネージド専用サーバープランが対象



## 設定おまかせサポート

サーバーパネルで提供する各機能の設定について回数無制限・無料で代行。



## 電話・メールサポート

安心の24時間365日メールサポート受付。土日祝を除いた電話サポート体制も完備。



## 専用窓口サポート

個別事情に応じたトラブル対応や各種手続きに対応。テクニカルサポートエンジニアによる直接のサポートが可能。

※エンタープライズ・マネージド専用サーバープランが対象

# お問い合わせ

XServerビジネスの新規ご契約やお試しをご希望の方は、お気軽にお問い合わせください。

\ 14日間無料でお試し可能 /

まずは無料で試してみる 

新規契約のご相談窓口

 0120-183-002

導入のご相談はこちらから 

# Xserverビジネス プラン表

プラン	共有サーバー			マネージド専用サーバー (仮想タイプ)			マネージド専用サーバー (物理タイプ)		
	スタンダード	プレミアム	エンタープライズ	エントリー	ミドル	ハイエンド	エントリー	ハイエンド	ハイエンド+
月額料金	3,762円～	7,524円～	11,286円～	19,800円～	39,600円～	79,200円～	29,700円～	55,000円～	60,500円～
初期費用	16,500円			55,000円			220,000円	330,000円	385,000円
ディスク容量	700GB(NVMe)	800GB(NVMe)	900GB(NVMe)	1TB(NVMe)	2TB(NVMe)	4TB(NVMe)	1TB(SSD)	2TB(SSD)	4TB(SSD)
有料WordPressテーマ 無料特典	通常料金9,900円/年の「Xwrite」が0円			通常料金9,900円/年の「Xwrite」が0円			通常料金9,900円/年の「Xwrite」が0円		
独自ドメイン 永久無料特典	2つ 法人専用ドメイン「.co.jp」など 人気ドメイン16種類から			2つ 法人専用ドメイン「.co.jp」など 人気ドメイン16種類から			2つ 法人専用ドメイン「.co.jp」など 人気ドメイン16種類から		
ホームページ 運用代行※	-	毎月1回まで 無料	毎月3回まで 無料	毎月3回まで無料			毎月3回まで無料		
専用窓口サポート	-	-	○	○			○		
マルチアカウント管理	-	-	-	○			○		
IPアドレス専有	-	-	-	○			○		

※「ホームページ無料制作サービス」で作成したサイトが対象です。

# 機能一覧表

機能	解説
<b>主な仕様</b>	
転送量課金なし	ウェブ・メール・FTPのデータ転送量に対する課金なし
転送量無制限	ウェブ・メール・FTPのデータ転送量の上限なし
無料独自SSL	無料・無制限で独自SSLが利用可能
オプション独自SSL	著名ブランドのSSLサーバー証明書や、独自IPアドレスの利用が可能
MariaDB	MariaDB10を利用したデータベース管理が無制限に可能
SQLite	SQLiteの利用が可能
URLアドレス	独自ドメインが利用可能
マルチドメイン	独自ドメインを無制限で利用可能
サブドメイン	サブドメインを無制限で利用可能
nginx	大量同時アクセス処理に最適化されており、安定した運営が可能
RAID構成	RAID1のミラーリングと、RAID0のストライピングによって、高速かつ高い障害耐性を兼備する構成
<b>サーバープログラム</b>	
オリジナルCGI	Perl、Ruby、Python、PHPなどで記載された自作のCGIスクリプトの利用が可能
PHP	PHP8 / PHP7 / PHP5の利用が可能
Cron	指定時間に指定コマンド(プログラム)を自動的に実行する機能
SSI	SSIの利用が可能
<b>運営サポート機能</b>	
メールサポート	無料でメールサポートの利用が可能
電話サポート	無料で電話サポートの利用が可能

機能	解説
運営サポート機能	
設定おまかせサポート	各種設定や手続きの代行が無料・回数無制限で利用可能
サーバー移転代行	Web サイト移転の作業をサーバーアカウントにつき 10件まで無料で代行 ※11件目以降は 16,500 円 (税込)
ホームページ無料制作サービス	会社のホームページを作成から公開まで無料で代行
ホームページ運用代行	ホームページの修正や更新など、運用作業を毎月規定回数まで無料で代行 ※「ホームページ無料制作サービス」で作成したサイトが対象
専用窓口サポート	当社サービスに関連する各種ご相談や運用上のトラブルシューティング対応、ビジネス課題解決まで専門チームが包括的にサポート ※スタンダード・プレミアムプランは対象外
Web改ざん検知	URLを登録することでWebサイト改ざんやマルウェア、フィッシングURLの存在を毎日自動診断
SLA (品質保証制度)	サーバー月間稼働率 99.99%以上を保証するサービス 保証値 (99.99%) を下回った場合、月額費用の一部を返金
クラウドセキュア セキュリティ診断	サーバーやネットワーク機器に潜む脆弱性を網羅的に検出するセキュリティ診断を実施
簡単インストール	WordPress や EC-CUBE などの人気プログラムを面倒な手間なく設置・インストールすることが可能
プラン変更	上位プランや下位プランへの変更が可能
Xアクセラレータ	サイト表示を高速化すると共に同時アクセス数を大幅に拡張し、大量のアクセスに対応
HTTP/2	通信効率の改善により、SSL化した Web サイトの表示速度が大幅に向上する新しい通信規格
FastCGI	PHP や CGI による CPU 負荷を軽減し、プログラムを高速化
OPcache	PHP プログラムのキャッシュ・高速化モジュール「OPcache」に対応
Memcached	データベースの負荷を軽減して動的な Web アプリケーションを高速化 ※スタンダード・プレミアム・エンタープライズは対象外
ブラウザキャッシュ設定	ブラウザのキャッシュ利用を指示し、再アクセス時にキャッシュデータを読み込むことで表示速度を向上
自動バックアップ	サーバー上のデータを毎日自動でバックアップする機能
遠隔地バックアップ	ご利用のサーバーと別の場所でバックアップデータを保存することで、万が一の災害や有事の際にも大切なデータを守り、いち早い復旧に備える
WAF	Web サイトを保護することが可能な WAF (Web アプリケーションファイアウォール) を設定できる機能

機能	解説
<b>運営サポート機能</b>	
アクセス解析ツール	Webアクセスログ解析結果を数値やグラフで見ることが可能
アクセスログの取得	アクセスログの取得が可能
エラーログの取得	エラーログの取得が可能
Webページアクセス制限	特定の人だけに公開するページを作ることが可能
SSH	UNIXコマンドを用いて、サーバーの遠隔操作が可能
.htaccess 編集機能	ディレクトリ単位で、アクセス制限やユーザー認証などを設定することができる .htaccessを簡単に編集できる機能
メールフォームの設置	お問い合わせの受付などにご利用可能なメールフォームをワンクリックで設置することが可能
Webフォント設定	Webフォントの設定が可能
ads.txt	ads.txtの設定が可能
管理者ユーザー設定	ドメインごとに複数人でのサーバー管理が可能
マルチアカウント管理	ファイル領域、各種アクセス権限、ID・パスワードなどが独立した複数のサーバーアカウントをディスク容量を自由に割り当てて作成することが可能 ※スタンダード・プレミアム・エンタープライズは対象外
IPアドレス専有	サーバーに専用のIPアドレスが割り当てられるため、ウェブサイトやメールなどの運用において、他のユーザーの影響を受けにくくなる ※共有サーバーは対象外
XServer API	ドメイン、メールアカウント、WordPress、データベースなどの各設定を、外部プログラムやAIエージェントから操作できるAPIです。
XServer MCP Server	Model Context Protocol (MCP) に対応した公式MCPサーバーです。CursorやClaudeなどMCPに対応したAIエージェントからエックスサーバーを管理できます。
XServer CLI	「XServer API」をターミナルから操作できる公式コマンドラインツールです。シェルスクリプトやCI/CDパイプラインへの組み込みも可能です。
サイト作成・公開スキル	契約中のサーバーへ自動でデプロイ可能なAIコーディングエージェント用のmdファイルです。
<b>WordPress運用支援・セキュリティ設定</b>	
WordPress簡単インストール	WordPressを手間なく簡単にインストールすることが可能
WordPressテーマインストール機能	WordPressの人気テーマをダウンロードの手間なく簡単にインストールすることが可能
WordPressのサイトコピー	「WordPress 簡単インストール」機能で作成したWordPressのサイトをコピーし、動作確認用のテストサイトや短時間での新規サイト作成などに活用できます
WordPress簡単移行	必要な情報を入力するだけで、他社サーバーで運用中のWordPressを自動的に移行可能

機能	解説
<b>WordPress運用支援・セキュリティ設定</b>	
WordPressリカバリー	WordPressで起こった問題に対して、復旧やリセットを行うことができます。
ログイン試行回数制限	不正アクセスに対する制限機能
国外からのアクセス制限	国外からのアクセスを制限することで、不正なログインやDDoS攻撃の踏み台となることを防ぎ、WordPressサイトのセキュリティを向上
大量コメント・トラッキングバック制限	コメント・トラッキングバックスパムが行われた場合に、一時的にコメント・トラッキングバックを制限
国外からのコメント・トラッキングバック制限	国外からのコメント投稿やトラッキングバックを制限
<b>FTP</b>	
FTPアカウントの追加	FTPアカウントを無制限で利用可能
FTP over SSL	通信を暗号化し、より安全に送受信ができるFTPSの利用が可能
FTP制限設定	FTPでの接続が可能なIPアドレスを設定し、他のIPアドレスからの接続を制限
ファイルマネージャー	Webブラウザを使用してサーバー上のファイル操作ができるツール
<b>メール機能</b>	
メールアカウント	無制限でメールアカウントを作成可能
メールリングリスト	複数の相手に同じ内容のメールを送信することができるメールリングリスト機能の利用が可能
メールマガジン	新聞や雑誌のような情報発信をメールで行うことができるメールマガジン機能の利用が可能
SMTP-AUTH	メールの送信時にSMTPサーバーによってユーザ認証を行う機能
IMAP	メールをサーバーに残したまま閲覧することができる機能
アンチウイルス	ウイルスメールの駆除機能
スパムフィルター（標準）	特定条件の受信メールを排除する機能
高性能スパムフィルタ（Cloudmark）	高い検知精度を誇るCloudmark社のスパムフィルタを使用した設定が可能 スタンダード・プレミアム:100個 / ビジネス:1,000個
POP over SSL	ご利用のメールソフトとサーバー間のPOPによる通信を暗号化し、盗聴を防止する仕組み
SMTP over SSL	ご利用のメールソフトとサーバー間のSMTPによる通信を暗号化し、盗聴を防止する仕組み
IMAP over SSL	ご利用のメールソフトとサーバー間のIMAPによる通信を暗号化し、盗聴を防止する仕組み

機能	解説
メール機能	
DKIM	送信メールの改ざん・なりすましを防ぐ技術で、送信メールの信頼性向上やメール到達率の向上が期待できる機能
メールボックス容量設定	メールボックスの容量を設定可能
メール転送	受信したメールをあらかじめ指定したメールアドレスへ自動転送することが可能
メール自動返信	受信したメールに対し定型文を自動で返信することが可能