

# XServer レンタルサーバー

## 主要機能ガイド

**Webサイト** や **メール運用** に役立つ機能をまとめてご紹介

＼ 運用サイト数 **250** 万件超 <sup>※1</sup> /

エックスサーバーは、

# 国内シェア **No.1** <sup>※2</sup> を誇るレンタルサーバー

ハイスペックなハードウェアとソフトウェアシステムで国内最速の性能を誇り、  
個人・法人を問わず、幅広いお客さまから選ばれています。

サーバー  
速度 **No.1** <sup>※3</sup>

導入  
企業数 **25** 万社 <sup>※4</sup>

※1 2025年9月時点、エックスサーバー・XServerビジネスにおける運用サイト数の合計値。

※2 2026年5月時点、[W3Techs](#) 調べ。

※3 2025年12月18日、自社調べ。サーバー速度については、自社サービスを含む日本国内シェア上位3サービスおよび独自に選定した国内の著名サービス・プランを含め、計6つのサービス・プランを対象に、h2loadを5回計測した結果によるもの。複数プランがあるサービスについては、独自に選定したプランを除き、サービス内の最下位プランで計測した結果によるもの。業界のシェアはW3Techsのデータをもとに算出。

※4 2026年4月時点、エックスサーバー・XServerビジネスにおける法人アカウント数の合計値。

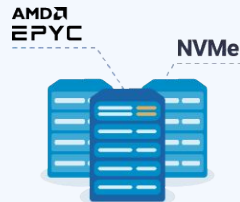
# エックスサーバーが選ばれる4つの理由

WordPress サイト

国内シェア  
**No.1**

## WordPress運営に強い

WordPress専門の開発チームによる  
“本当に使える”機能とサービスを提供。



## 超速サーバー環境

CPUには第5世代「AMD EPYC™」全ストレージに高速インターフェース「NVMe」RAID10構成を採用。



## 便利な独自機能

かんたん操作で復旧やリセットができる  
「WordPressリカバリー」をはじめ、  
便利な機能が充実。



## 充実のサポート体制

安心・安全な運用実績に裏打ちされた  
ノウハウで、24時間365日サポート。

# エックスサーバーの主要機能一覧

## Webサイト運用のための機能

### Webサイトの高速化・安定化機能

- Xアクセラレータ
- XPageSpeed
- ブラウザキャッシュ設定

### Webサイトのセキュリティ機能

- WAF
- 独自SSL設定
- クラウドセキュアセキュリティ診断

### Webサイト制作に役立つ機能

- Webページアクセス制限
- Webフォント設定
- メールフォーム設置
- サイト作成・公開スキル

### Webサイト管理に役立つ機能

- 自動バックアップ
- アクセス解析
- AIクローラー遮断設定

## WordPress運用のための機能

### WordPress開設に役立つ機能

- WordPressクイックスタート
- WordPress簡単インストール
- WordPress簡単移行

### WordPress運用に役立つ機能

- WordPressサイトコピー
- WordPressテーマインストール
- WordPressセキュリティ設定
- WordPressリカバリー

## メール運用のための機能

### メール開設に役立つ機能

- メールアカウント無制限
- Webメール

### メール運用に役立つ機能

- メール링リスト・メールマガジン
- メール転送・自動返信
- メールセキュリティ

## サーバー管理のための機能

### サーバーの効率的な活用に役立つ機能

- マルチドメイン無制限
- サブドメイン無制限
- 外部プログラム連携

### FTP関連の機能

- FTPアカウント無制限
- FTP制限設定
- ファイルマネージャ

01

---

# Webサイト運用のための機能

## エックスサーバーはWebサイトを公開し、その運用を支える役割を担います。

単にインフラとして支えるだけでなく、  
より効果的かつ安全にWebサイトを運用いただけるように以下の機能をご用意しています。

### Webサイト運用のための機能

1-1

#### Webサイトの 高速化・安定化機能

- Xアクセラレータ
- XPageSpeed
- ブラウザキャッシュ設定

1-2

#### Webサイトの セキュリティ機能

- WAF
- 独自SSL設定
- クラウドセキュア  
セキュリティ診断

1-3

#### Webサイト制作に 役立つ機能

- Webページアクセス制限
- Webフォント設定
- メールフォーム設置
- サイト作成・公開スキル

1-4

#### Webサイト管理に 役立つ機能

- 自動バックアップ
- アクセス解析
- AIクローラー遮断設定

## 1-1

## Webサイトの高速化・安定化に役立つ機能

Webサイトの表示スピードや安定性は、訪問してくれるユーザーの体験価値を支える重要な要素です。

この章で紹介する機能を活用することで、表示スピードと安定性を底上げし、ユーザーに対してスムーズに情報を届けられます。

Xアクセラレータ

XPageSpeed

ブラウザキャッシュ設定

1-1 | Webサイトの高速化・安定化に役立つ機能

# Xアクセラレータ

独自機能

—— 処理速度最大20倍の高速化機能 ——

## Webサイトの表示高速化、大量アクセスでも安定した表示を支える機能。

管理画面から設定をオンにするだけで、Webサイトの表示パフォーマンス向上が期待できます。

Webサイトの表示をもっと速くしたい方や、アクセス増大による表示遅延やダウンを防ぎたい方におすすめです。

### Xアクセラレータで期待できる3つのメリット



#### コンバージョン率の向上

Webサイトの表示を高速化することで、問い合わせなどのコンバージョン率が高まる傾向にあります。



#### 検索エンジン対策

SEOにとってWebサイトの表示速度は重要な要素。本機能を活用すれば、SEOへのプラス効果が期待できます。



#### 機会損失の低減

Webサイトの安定性向上により、突発的なアクセス集中時でも、表示遅延によるユーザー離脱を防ぐことが可能です。

1-1 | Webサイトの高速化・安定化に役立つ機能

# XPageSpeed

独自機能

—— ワンクリックでユーザー体験を改善 ——

Googleが開発した「PageSpeed Module」をもとに、エックスサーバーが独自開発したWebサイト最適化機能。

ワンクリックで「データ転送量」と「無駄な通信」を削減でき、Webページの読み込み速度を短縮。

結果として、Webサイト上でのユーザー体験を改善できます。

## XPageSpeedで期待できるメリット



ファイルサイズを自動で圧縮し  
データ転送量を削減



同種のファイルは一つにまとめて  
無駄な通信を削減



Google PageSpeed Insightsのスコア向上  
Core Web Vitalsの改善効果が期待できる

GooglePageSpeed Insights ... Googleが提供する、Webページ読み込み速度をスコア測定するツール。

Core Web Vitals ... ページ読み込みスピードや応答性など、Webページの使いやすさを図る指標（SEOにおいても重要な指標の一つ）。

1-1 | Webサイトの高速化・安定化に役立つ機能

# ブラウザキャッシュ設定 — Webページの読み込み負荷を軽減 —

ブラウザにキャッシュ（一時保存）したデータを読み込ませることで、**Webページの表示速度向上やデータ転送量を軽減**できる機能。

本機能を利用することでページがスピーディに表示され、**コンバージョン改善やユーザー離脱防止**が期待できます。

## ブラウザキャッシュ**設定なし**

毎回データを読み込むので、表示が遅くなりやすい。



## ブラウザキャッシュ**設定あり**

ブラウザ側のキャッシュファイルを利用することで、素早く表示可能。



※全ての静的ファイルに対してブラウザキャッシュ設定を有効にするパターン（推奨）と、CSS/JavaScript以外の静的ファイルを対象に有効にするパターンがあります。

## 1-2

## Webサイトのセキュリティ機能

Webサイトのセキュリティ対策は、自分のサイトを守るだけでなく、ユーザーを保護する上でも重要な取り組みです。

この章で紹介する機能を活用することで、専門知識がなくても基本的なセキュリティ対策ができ、初心者でも安全な運用を実現できます。

[WAF](#)[独自SSL設定](#)[クラウドセキュア  
セキュリティ診断](#)

# WAF — 不正アクセスからWebサイトを保護 —

※WAF : Web Application Firewallの略

## Webアプリケーションの脆弱性（セキュリティ上の欠陥・弱点）を悪用した攻撃から、Webサイトを保護できる機能。

サーバーパネルの設定画面からワンクリックで各対策ができ、専門知識がなくてもWebサイトのセキュリティを向上させられます。

### WAFで対策できる不正アクセスの例

<b>XSS対策</b> (クロスサイトスクリプティング)	<ul style="list-style-type: none"><li>● クッキーの値を不正取得・設定し、セッションハイジャック（ユーザーになりすました不正アクセスなど）を行う</li><li>● URLを偽造し、フィッシングサイトへ誘導する</li></ul>
<b>SQL対策</b>	<ul style="list-style-type: none"><li>● データベース情報の不正取得</li><li>● データベース情報の書き換えや破壊</li></ul>
<b>ファイル対策</b>	<ul style="list-style-type: none"><li>● パスワードの記述されたファイルを上書きし、認証ページに不正アクセスする</li><li>● サーバーの設定ファイルを書き換え、挙動を乗っ取る</li></ul>
<b>メール対策</b>	<ul style="list-style-type: none"><li>● メール送信フォームを利用して、第三者に大量メールを送信</li></ul>
<b>コマンド対策</b>	<ul style="list-style-type: none"><li>● PHPなどのスクリプト言語を通して、コマンドを不正実行させる</li><li>● サーバーに関する重要情報を盗み見る、踏み台として活用する</li></ul>
<b>PHP対策</b>	<ul style="list-style-type: none"><li>● セッションを書き換え、管理者権限を乗っ取る</li><li>● 不正ファイルのアップロードを踏み台にサーバーを乗っ取る</li></ul>

1-2 | Webサイトのセキュリティ機能

# 独自SSL設定

—— 安全なサイトであることを手軽に証明 ——

エックスサーバーでは、運営中の「ドメイン（●●●.comなど）」に対して多彩なSSL証明書を導入できます。

SSL証明書のインストールは自動で行われるため安全なサイトであることを手軽に証明可能です。

## SSL証明書とは？

Webサイトの所有者情報、送信情報の暗号化に必要な鍵、発行者の署名データを持った電子証明書のこと。  
証明書に表示されたドメインの所有者であることを署名し、ブラウザとWebサーバー間の通信暗号化（https化）を示す。

## 本機能の特長



### 多彩なSSL証明書をご用意

無制限・即日で利用できる「無料独自SSL」に加え、サイトシール対応の証明書や、企業認証SSLなどを扱う「オプション独自SSL」もご用意。



### 事前設定が可能

他社サーバーから、エックスサーバーに移転する際、事前にSSL証明書を設定できるため、ダウンタイム無しで運用が可能に。



### 作業なしで導入可能

面倒なインストール作業は不要で、SSL証明書発行ベンダーからのメール連絡に対する認証作業のみでOK。

※サイトシール：Webサイト上に掲載することで、信頼できる第三者機関（認証局）の認証を受けている証明。セキュリティ対策をしている安全なサイトであることを視覚的にアピールできる。

# クラウドセキュアセキュリティ診断

—— 多角的な視点でシステム全体を調査 ——

## サーバーやネットワークの潜在リスクを多角的に診断する機能。

インフラを構成するネットワークやOS、ミドルウェアから各種設定に至るまで、  
17万項目以上の広範なテストにより、システムの設定不備や脆弱性を網羅的に検出します。

診断項目	
ネットワーク診断	外部からの通信の接続口となるポートを網羅的にスキャンし、意図せず公開されている不要なアクセスルートやネットワーク設定の不備がないかを検証します。
ミドルウェア・サービス診断	Webサーバーやデータベースなど、システム上で稼働するプログラムを特定し、プログラム自体に潜むセキュリティの欠陥である脆弱性を検査します。
OS・サーバシステム診断	サーバーの基本システムであるOSの種類やバージョンをはじめ、メール、DNS、FTPなどの各種設定の不備、および悪意あるプログラムの有無を調査します。
セキュリティ・暗号化設定診断	通信を保護するSSL/TLS設定や暗号化の安全性を検証するとともに、最新の脆弱性データベースと照合し、システムのリスクを総合的に評価します。

1-3

## Webサイト制作に役立つ機能

Webサイトに実装すべき機能は、その目的や用途によってさまざま。

この章で紹介する機能は、多様な目的のなかでも、「特定の人だけに公開したい」「自分に合ったイメージにしたい」「ユーザーから問い合わせを受けられるようにしたい」の3つを手軽に実現します。

Webページアクセス制限

Webフォント設定

メールフォーム

サイト作成・公開スキル

1-3 | Webサイト制作に役立つ機能

# Webページアクセス制限

—— 会員サイトなどの構築に ——

特定の人だけに公開するページを作成できる機能。

ユーザーIDとパスワードによって認証する「Basic認証」を利用したアクセス制限をかけられるため、以下のようなサイトの運用に役立ちます。

## 利用シーン例

 アカウント パスワード

簡易的な  
会員限定サイト



特定コミュニティだけで  
利用するサイト



限定公開ページ  
(ポートフォリオ集など)

ほかにも、以下のような用途に活用できます。

- WordPressの管理画面に利用することで不正アクセスを防止する
- 開発中のテストサイトにBasic認証をかけ、関係者以外のアクセスを制限する

1-3 | Webサイト制作に役立つ機能

# Webフォント設定

—— 自分のイメージに合ったサイトに ——

90年以上の歴史を持つ老舗書体メーカー「モリサワ」が提供する「TypeSquare」から、**33書体のWebフォント**が利用できる機能。

サイトのテーマや商材などに合わせたWebフォントを活用することで、ご自身のイメージに合ったデザインのサイトを構築できます。

## Webフォントとは？

フォントのデータをダウンロードして、通常のテキストを画像で加工したような綺麗な文字で表示させる仕組み。  
見る環境を選ばず、サイト利用者全員に同じフォントで表示できる。

## Webフォント活用のメリット

Webフォントなら  
綺麗に表示

手軽に見栄えをよくできる



スマホからも見やすい

Webふおん t

修正も簡単

※Webフォントはサーバーアカウント1契約につき、3ドメインまで利用可能。  
※利用できる書体例については、[こちらのページ](#)をご確認ください。

## 1-3 | Webサイト制作に役立つ機能

# メールフォーム

 — 専門知識不要でフォーム設置が可能 —

## お問い合わせの受付などに利用できるメールフォームをワンクリックで設置できる機能。

メールフォーム設置は簡単に見えますが、実際はPHPの書き方や送信処理の安全性、スパム対策などに配慮して作成しなければなりません。

本機能を利用すれば、専門知識がなくても、上記のポイントを押さえたフォームをすぐに設置できます。

### 設定できる項目例

- お名前
- ふりがな
- URL
- 年齢
- 性別
- 住所
- TEL
- 件名
- ご連絡先メールアドレス
- お問い合わせ内容

※パーツごとのカラーやメッセージ調整など、簡易的なデザイン設定も可能。

※こだわったデザインにしたい方向けに、HTMLテンプレートやスタイルシートを直接編集してカスタマイズできる機能もあります。

### お問い合わせフォーム

以下のフォームに必要な事項をご記入の上、「確認」をクリックしてください。  
\*の付いている項目は必須項目です。

お名前*	<input type="text"/>
ご連絡先メールアドレス*	<input type="text"/>
お問い合わせ内容*	<input type="text"/>

確認

1-3 | Webサイト制作に役立つ機能

# サイト作成・公開スキル

—— サイト構築から公開までもっと手軽に ——

## AIに指示を出すだけで サイト作成からデプロイまで全自動で行える機能。

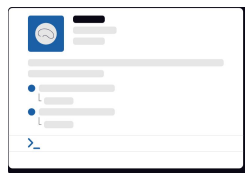
エックスサーバーとAIコーディングエージェントがあれば、面倒な設定は一切不要。  
指示を送るだけで、ご契約中のサーバーで、あなたのサイトが即座に公開されます。

### 利用できる主なAIエージェント


- Claude Code
- Gemini CLI
- Cursor
- Google Antigravity



AIに指示



自動構築



サーバーに公開

1-4

## Webサイト管理に役立つ機能

Webサイト運用において、大事なコンテンツを守り、継続的に成長させるには、サイトを構成するファイルデータの保全、訪問ユーザーに関するデータの把握、状況に応じたAIの無断学習の防止が重要になります。

この章では、この3つを手軽に実現できる機能を紹介します。

自動バックアップ

アクセス解析

AIクローラー遮断設定

1-4 | Webサイト管理に役立つ機能

# 自動バックアップ

—— 万が一のトラブルに備える ——

Webやメール、MySQL（データベース管理システム）のデータを、**毎日自動でコピーして、一定期間保持する機能。**

エックスサーバーは、サーバー上のデータをバックアップ専用サーバーに1日1回自動でコピー。誤操作などによってデータが消えてしまっても、無料で復旧できます。



1日1回 自動バックアップ



14日間データ保存



管理画面から簡単復元

※バックアップデータは、サーバーパネル（管理画面）から復元可能です。

※本機能によるバックアップは、データの確実な保全を保証するものではないため、ご自身でもデータのバックアップを行うことをおすすめします。

# アクセス解析

—— Webサイト改善に役立つ分析が可能 ——

## Webサイトのアクセスデータやログなどを解析できる機能。

訪問者数や訪問回数などのアクセス状況を分析することで、Webサイトの状態を把握し、より多くのユーザーに利用してもらうための改善につながられます。

### アクセス解析ツールで確認できる項目

訪問者数	<ul style="list-style-type: none"><li>Webサイトへアクセスした訪問者の数 ※同一のIP（インターネット上でPCなどを識別するための番号）をカウントしないユニークユーザー数</li></ul>
訪問回数	<ul style="list-style-type: none"><li>Webサイトにアクセスがあった回数 ※同一IPの場合、60分以内はカウントされない</li></ul>
ページビュー	<ul style="list-style-type: none"><li>WebサイトでHTML文書が表示された回数 ※同一IPの場合もカウントされる</li></ul>
ヒット数	<ul style="list-style-type: none"><li>Webサイトでファイル（画像など）が読み込まれた回数</li></ul>
転送量	<ul style="list-style-type: none"><li>Webサイトのデータ送受信量</li></ul>

※Googleアナリティクスなどのツールによる解析結果と、データが異なる場合があります。

※アクセスログやエラーログについても、サーバーパネル上で確認可能。

1-4 | Webサイト管理に役立つ機能

# AIクローラー遮断設定

—— 意図しないAIの学習・回答生成からコンテンツを守る ——

## 自分のWebサイトに対するAIクローラーのアクセスを遮断する機能。

本機能をご利用いただくことで、AIの学習や回答生成に意図せず利用されることを防ぎ、大切なWebサイトのコンテンツを守ることができます。

### 遮断対象となるAIクローラー

- |  |  |  |
|--|--|--|
| <ul style="list-style-type: none"><li>● GPTBot</li><li>● ChatGPT-User</li><li>● OAI-SearchBot</li><li>● ClaudeBot</li><li>● Claude-User</li><li>● Claude-SearchBot</li><li>● anthropic-ai</li><li>● claude-web</li></ul> | <ul style="list-style-type: none"><li>● Google-Extended</li><li>● meta-externalagent</li><li>● CCbot</li><li>● SBIntuitionsBot</li><li>● PerplexityBot</li><li>● MistralAI-User</li><li>● Bytespider</li></ul> | <ul style="list-style-type: none"><li>● cohere-ai</li><li>● cohere-training-data-crawler</li><li>● img2dataset</li><li>● ChatGLM-Spider</li><li>● AI2Bot</li><li>● sider.ai</li><li>● TheKnowledgeAI</li></ul> |
|--|--|--|

※遮断対象のAIクローラーは随時追加される可能性があります。

※本機能は生成AIの学習データ収集や回答生成を目的とした主要クローラーのアクセスを遮断するものであり、全てのAIによるアクセスを完全に遮断できるものではありません。

※本機能を有効とした場合、生成AIの回答時に情報源として紹介（引用）されなくなります。

02

---

## WordPress運用のための機能

## エックスサーバーは、 WordPressでWebサイトを開設・運用するための機能も充実。

WordPressサイトを手軽に開設し、安全に運用いただくために、以下の機能をご用意しています。

### WordPress運用のための機能

2-1

#### WordPress開設に役立つ機能

- WordPressクイックスタート
- WordPress簡単インストール
- WordPress簡単移行
- WordPressサイトコピー

2-2

#### WordPress運用に役立つ機能

- WordPressテーマインストール
- WordPressセキュリティ設定
- WordPressリカバリー

## 2-1

## WordPress開設に役立つ機能

WordPressの運用を始める場合、本来はさまざまな準備や設定が必要ですが、エックスサーバーではWordPressを簡単に開設できる機能を提供しています。

この章でご紹介する機能を活用すれば、WordPress初心者の方でもすぐにサイト運用を始められます。

WordPressクイックスタート

WordPress簡単インストール

WordPress簡単移行

WordPressサイトコピー

2-1 | WordPress開設に役立つ機能

# WordPressクイックスタート — 最短10分！誰でも簡単に始められる —

レンタルサーバーのお申し込みと同時に、  
WordPress本体とテーマインストールが自動的に完了する機能。

「独自SSL自動設定」「ドメイン取得・設定」などもまとめて対応でき、かつスマートフォンからでもご利用いただけますので初めての開設で不安な方でも、迷うことなく簡単にWordPressサイトを始められます。

5つまとめて簡単一括お申し込み



サーバー  
お申し込み



独自ドメイン  
取得・設定



WordPress本体 &  
テーマのインストール



WordPressのHTTPS化  
(SSLサイト化)



本契約  
料金のお支払い

※本機能を利用した場合、10日無料のお試し期間は対象外となります。

※すでにエックスサーバーをご契約済みの方は、WordPressクイックスタートは使えません。  
次にご紹介する簡単インストール機能をご利用ください。

2-1 | WordPress開設に役立つ機能

# WordPress簡単インストール — 開設の手間を最小化 —

## 管理画面上の簡単なボタン操作だけで、WordPress本体とテーマをインストールできる機能。

本来WordPressサイトを開設するには、公式サイトからファイルをダウンロードしたり、データベースを設定したり、データをサーバーにアップロードしたりと、さまざまな作業が必要です。しかし、本機能を使えば複雑な作業をすることなく、誰でも手軽に開設できます。



### 管理画面で情報を入力するだけ

サイトURLやブログ名、ユーザー名など、必要な情報を管理画面から入力するだけでOK。

WordPress公式サイトからダウンロードする必要はありません。



### データベース作成やテーマ選択も簡単

自動でデータベースを生成することが可能。

また、「デフォルトテーマ」に加え「Cocoon」、「Lightning」といった人気テーマのインストールも同時にできます。

※テーマについては[P31](#)でも解説しています。

※インストール後の設定に関するサポートはありません。

※WordPress以外にも、ECサイト構築システム「EC-CUBE」や、ドキュメントサイトを構築できる「PukiWiki」も簡単インストール可能。

## 2-1 | WordPress開設に役立つ機能

# WordPress簡単移行

 — 他社サーバーからのお引越しを簡単に —

他社サーバーで運用しているWordPressサイトを、簡単にエックスサーバーへ移行できる機能。

以下の2つのステップで移行が可能です。

**ステップ①****移行準備****動作要件の確認**

- WordPressのバージョンが4.2～6.8
- PHPのバージョンが7.2以上

**移行できるデータの確認**

- /wp-content フォルダの設置データ
- データベース内のデータ（記事や各種設定）

**ステップ②****移行**

- 1 管理画面で「簡単移行」をクリック
- 2 必要項目を入力
  - 移行元URL
  - 移行元WordPressユーザー名
  - 移行元WordPressパスワード
  - 移行先URL

※移行後はネームサーバーの切り替えや動作確認が必要です。

※運用中のWordPressを別のURLに変更したい場合などにも利用できます。

※移行元のWordPressの状態によってはエラーとなる可能性があります 詳しくは[こちら](#)をご確認ください。

2-1 | WordPress開設に役立つ機能

# WordPressサイトコピー — テストサイトや新規サイトの構築に —

WordPress簡単インストール機能で作成したWordPressサイトをコピーする機能。

「全てのデータをコピー」と「画像や記事を含まないテンプレートのみのコピー」の2パターンあるため、以下のようなサイトを作成する際に役立ちます。

## 本機能の特長

動作確認用のテストサイト構築  
(すべてのデータをコピー)



短時間での新規サイト作成  
(テンプレートのみコピー)



※一部のバックアップ関連プラグインによって生成されたデータはコピー対象外。

## 2-2

## WordPress運用に役立つ機能

WordPressサイトを開設したあと、本格的な運用を進めるうえでやるべきことはたくさん。  
エックスサーバーでは、そのなかでもサイトのデザインやセキュリティ対策、  
データ保全に役立つ機能をご用意しています。

本章で紹介する機能を使えば、専門知識がなくても手軽に本格的なWordPress運用を実現できます。

WordPressテーマインストール

WordPressセキュリティ設定

WordPressリカバリー

2-2 | WordPress運用に役立つ機能

# WordPressテーマインストール — 人気テーマの導入を簡単に —

## WordPressの人気テーマを 管理画面上の簡単なボタン操作のみでインストールできる機能。

各テーマの公式サイトからテーマファイルをダウンロードする手間を省き、スピーディーに希望のテーマを活用できます。

### WordPressテーマとは？

Webサイトのデザインやレイアウト、機能などをまとめたテンプレートのこと。  
デザインやWordPressの専門知識がなくても、本格的なWebサイトを作成できる。

### インストールできる主なテーマ



「エックスサーバー」が開発・運営する  
誰でも簡単に使えるWordPressテーマ

多機能かつシンプルな操作性が特徴で、  
手軽にWebサイトを作成できます。



「エックスサーバー」と「わいひら」が  
共同で運営する無料テーマ

SEO・高速化・モバイルフレンドリーに最適化した  
大人気テーマです。

※ 「WordPress簡単インストール機能」でインストールしていないWordPressでは、本機能は利用できません。

# WordPressセキュリティ設定

—— 安全な運用を支える機能群 ——

WordPressをより安全に運用するためのセキュリティ対策が無料で利用できます。

以下の機能群はデフォルトでONになっているため初期設定も不要。WAFなどと組み合わせることで、より強固なセキュリティ環境を実現可能です。



## 国外からのアクセス制限

不正なログインやDDoS攻撃の踏み台になることを防ぎ、WordPressサイトのセキュリティを向上させます。



## ログイン試行回数制限

短時間に連続してログイン処理(失敗)が行われた場合にアクセスを制限する機能です。



## 大量コメント・トラックバック制限

コメント・トラックバックスパムが行われた場合に、一時的にコメント・トラックバックを制限します。



## 国外からのコメント・トラックバック制限

国外からのコメント投稿やトラックバックを制限します。

※国外からのコメント・トラックバック制限は、デフォルトではOFFになっています。

2-2 | WordPress運用に役立つ機能

# WordPressリカバリー

独自機能

—— トラブルがあっても安心 ——

WordPressで起こった問題やトラブルに対して、復旧やリセットができる機能。

独自AIシステムがトラブル原因を特定し自動で修復。

ログインできなくなったり、不正アクセスを受けたりした場合でも、迅速に対応可能です。

## 本機能における復旧・リセット対象

### 復旧対象



- 正しく表示されなくなったWordPress
- 不正アクセスを受けたWordPress
- ログインできなくなったWordPress

### リセット対象



- ログインパスワード
- WordPress本体

※本復旧機能は、WordPressによるサイトを完全に復旧することを保証するものではありません。

03

---

## メール運用のための機能

## エックスサーバーを使えば、 独自ドメインのメールアドレスを作成し、運用できます。

メール運用を支える機能は以下です。

### メール運用のための機能

3-1

#### メール開設に役立つ機能

- メールアカウント無制限
- Webメール

3-2

#### メール運用に役立つ機能

- メールリングリスト・メールマガジン
- メール転送・自動返信
- メールセキュリティ

## 3-1

## メール開設に役立つ機能

メールを始めるうえで必要な「アカウント作成」と「メールシステム」の準備。

エックスサーバーなら、用途や人数に応じて必要なだけアカウントを用意でき、さらにメールシステムを用意しなくても、サーバーを契約するだけでメールが利用できます。

メールアカウント無制限

Webメール

## 3-1 | メール開設に役立つ機能

# メールアドレス無制限

 — 用途別の使い分けや複数人利用が可能 —

メールのアカウントを無制限に追加できる機能。

サブスクリプションサービスへの登録用や副業用など、用途別に使い分けが可能。

法人利用であれば従業員ごと・部門ごとといったように、複数人にメールアドレスを付与できます。

## 主な活用シーン



サービス登録用に



副業用に



従業員・部門ごとに

※一定数を超えるとメールアドレスの追加に制限がかかる場合がございます。

## 3-1 | メール開設に役立つ機能

# Webメール

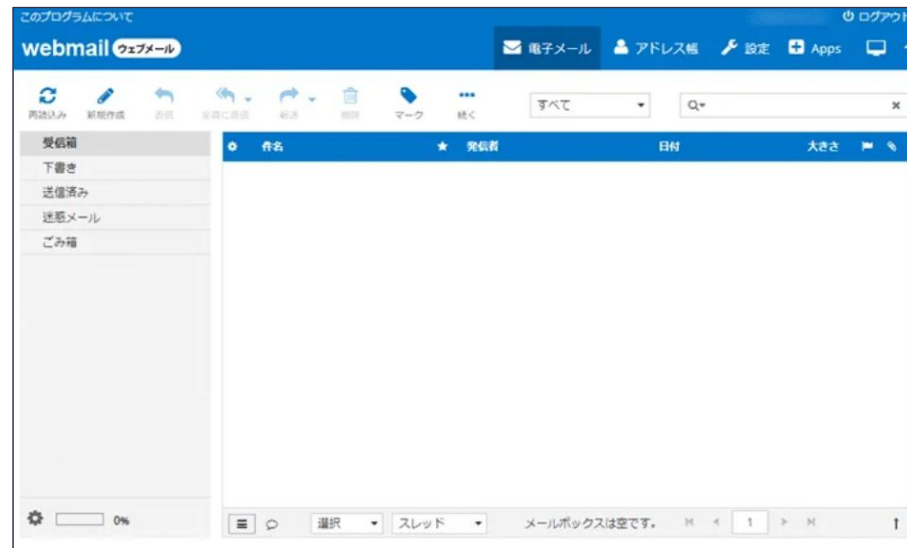
 — メールサービスを用意しなくても即利用できる —

## Webブラウザから、メールの送受信ができる機能。

メールアカウントを作成しても、  
本来Outlookなどのメールサービスを別途用意する必要があります。

しかし、エックスサーバーでは  
**サーバー契約後、すぐにメールが利用可能。**

スマートフォンやタブレットにも対応しており、  
ご利用端末に合わせて最適化した表示に自動的に切り替わります。



Webメールの操作画面例（PCの場合）

## 3-2

## メール運用に役立つ機能

メールはうまく使いこなすことで、ビジネスや情報共有の幅広いシーンで役立ちます。  
この章では、メールの一斉送信や共有、迷惑メールの防止などに役立つ機能をご紹介します。

メーリングリスト・メールマガジン

メール転送・自動返信

メールセキュリティ

## 3-2 | メール運用に役立つ機能

# メーリングリスト・メールマガジン

—— 一斉送信や定期配信も可能 ——

エックスサーバーでは、  
メーリングリストやメールマガジンといった機能を提供。

複数の人にまとめてメールを送ったり、定期的な情報発信をしたり、目的に合わせてご利用可能です。

## メーリングリスト

共通の趣味や目的を持つ  
メンバー内で簡単に  
情報共有が可能に。



## メールマガジン

Webサイトやブログの  
ユーザーに定期的に  
情報を発信できる。



※メールマガジンは、試用期間中のサーバーアカウントではご利用になれません。

## 3-2 | メール運用に役立つ機能

# メール転送・自動返信

—— 効率的な情報共有や対応漏れ防止に ——

関係者間の情報共有などに役立つ「**メール転送**」や、受信したメールに対して一次対応を行う「**自動返信**」といった機能をご用意。

情報共有や一時的な自動対応の他、さまざまなシーンで役立ちます。

## メール転送が役立つシーン例

- 関係者に情報を共有する
- 外出中の重要なメールをスマホアドレスに転送して即チェック
- メールバックアップ用に別アドレスに転送して補完



## 自動返信が役立つシーン例

- 問い合わせなどへの一次対応
- 外出中や営業時間外での返信
- 時差のある地域との連絡のやりとり



## 3-2 | メール運用に役立つ機能

# メールセキュリティ

 — 安全なメール運用を支える —

## メールを安全に運用するための機能を豊富に提供。

迷惑メールや送信メールのなりすましを防ぐなど、安心してご利用いただくための機能が充実しています。

### 主なメールセキュリティ機能

高性能スパムフィルタ	<ul style="list-style-type: none"><li>世界最高水準の信頼性と高い検知精度を誇るCloudmark社のスパムフィルタを採用</li><li>迷惑メールを自動でブロックし、重要な情報の見落とし防止や受信フォルダのクリーン化を実現します</li></ul>
DKIM設定（ディーキム）	<ul style="list-style-type: none"><li>送信メールの改ざん・なりすましを防ぐための機能</li><li>メールの信頼性向上やメール到達率の向上が期待できます</li></ul>
DMARC設定（ディーマーク）	<ul style="list-style-type: none"><li>対象ドメイン名を使用した不正メール送信を制御できる機能</li><li>なりすましなどの不正なメールについて、「受信しない・迷惑メールフォルダに振り分ける」といった受信側の対応を規定できます</li></ul>

そのほかメールソフトとサーバー間の通信を暗号化し、盗聴を防止する仕組みも完備。

04

---

## サーバー管理のための機能

## エックスサーバーでは、Webサイトを運用する上で欠かせない サーバーそのものの管理・操作も簡単にできます。

以下の機能をご利用いただくことで、効率的かつ安全なサーバー管理を実現可能です。

### サーバー管理のための機能

4-1

#### サーバーの効率的な活用に 役立つ機能

- マルチドメイン無制限
- サブドメイン無制限
- 外部プログラム連携

4-2

#### FTP関連の機能

- FTPアカウント無制限
- FTP制限設定
- ファイルマネージャ

## 4-1

## サーバーの効率的な活用に役立つ機能

サーバーを効率的に使いこなすことで、柔軟なWebサイト運用を実現できます。

エックスサーバーなら、一つのサーバーで複数のドメインを活用できるので、複数サイトの運用や異なるテーマのコンテンツ配信を低コストで実施可能です。

マルチドメイン無制限

サブドメイン無制限

外部プログラム連携

4-1 | サーバーの効率的な活用に役立つ機能

# マルチドメイン無制限

—— 複数サイト運用のコストを削減 ——

お客様が所有している「ドメイン（●●●.comなど）」を、  
**1つのサーバーに複数設定できる機能。**

エックスサーバーでは、1つのサーバーに対してドメインを無制限に設定可能。  
ドメインごとに別々のWebサイトを運用する際に役立ちます。

## マルチドメインを活用するメリット



### サーバーコスト の削減

サーバー1件分のコストで  
複数サイトを運営可能。



### 管理負担の軽減

複数サイトを運用していても  
一元的にサーバー管理が可能。



### スムーズな Webサイト追加

新たにサーバーを契約することなく  
Webサイトを追加できる。

4-1 | サーバーの効率的な活用に役立つ機能

# サブドメイン無制限

—— 異なるテーマのサイト運営を一つのドメインで ——

ドメイン設定で追加済みの独自ドメイン名に対して、  
サブドメインを設定できる機能。

エックスサーバーでは、サブドメインを無制限に設定できます。

メインドメインとは異なるテーマのコンテンツは、サブドメインのWebサイトで提供するという対応が可能です。

## サブドメインを活用するメリット



ブランドの  
一貫性を保てる

異なるテーマのサイトを運営しつつも  
ブランドの一貫性を保つことが可能。



新たなドメイン  
取得が不要

メインドメインを基に作成されるため  
追加の取得費用は不要。



コンテンツ管理を  
分離可能

独立した領域として機能するため異なる  
テーマのコンテンツを個別に管理できる。

4-1 | サーバーの効率的な活用に役立つ機能

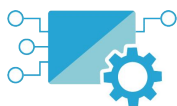
# 外部プログラム連携

—— サーバー運用の自動化・効率化 ——

AIエージェントなどを活用して、サーバー運用の自動化や効率化を実現する機能。

外部プログラムからのサーバー操作を可能にするAPI、AIエージェントからサーバーの操作を可能にするMCPなどサーバー運用の負荷を下げる機能を提供しています。

## 具体的な機能



### XServer API

ドメイン、WordPress、データベースなどの各設定を外部から操作できるAPI。AIエージェントなどとの連携により、サーバー運用の自動化や効率化を実現します。



### XServer MCP Server

Model Context Protocol (MCP) に対応した公式MCPサーバーです。CursorやClaudeなどMCPに対応したAIエージェントからエックスサーバーを管理できます。



### XServer CLI

「XServer API」をターミナルから操作できる公式コマンドラインツールです。シェルスクリプトやCI/CDパイプラインへの組み込みも可能です。

## 4-2

## FTP関連の機能

サーバー管理は、初心者にとって「Webサイトを運営するうえでのハードル」の一つ。

エックスサーバーでは、誰でも簡単にサーバーを管理できる機能に加えて  
セキュリティや管理効率を高めるための機能を提供しています。

ファイルマネージャ

FTPアカウント無制限

FTP制限設定

## 4-2 | FTP関連の機能

# ファイルマネージャ — Webブラウザからサーバー管理が可能 —

## Webブラウザからサーバーへの ファイルアップロードや削除などができる機能。

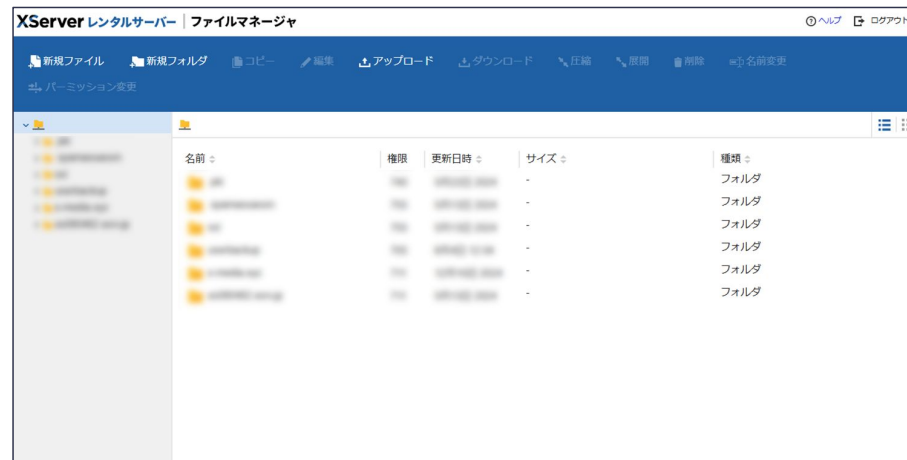
別途FTPクライアントソフトをインストールしなくてもOK。

Webブラウザさえあればどこからでも操作できます。

わかりやすいUIのため、サーバー初心者でも  
簡単に管理することが可能です。

### FTPとは？

クライアントとサーバー間でファイルなどの送受信を行うための通信手段。



ファイルマネージャの画面例

## 4-2 | FTP関連の機能

# FTPアカウント無制限

—— 利便性とセキュリティを両立 ——

## サブFTPアカウントを無制限に追加できる機能。

アカウントごとにアクセス先を制限できるため、Webサイト管理におけるセキュリティ向上や、誤操作によるページ削除などのリスク低減を実現できます。そのため、**複数人で一つのWebサイトを管理するケース**や、**複数のWebサイトを管理する場合**などに役立ちます。

### FTPアカウント追加が役立つケース例



#### Webサイトを複数人で管理する

アクセス可能な階層を分けて各アカウントを発行することで、セキュリティに配慮しながら効率的に運用できる。



#### 複数のWebサイトを管理する

サイトごとにFTPアカウントを設定することで、誤操作による対象サイト以外のデータ削除などを防げる。



#### 制作会社に外注する

制作会社に特定のWebページの追加制作などを依頼する場合、他のWebページへのアクセスを防止できる。

## 4-2 | FTP関連の機能

# FTP制限設定

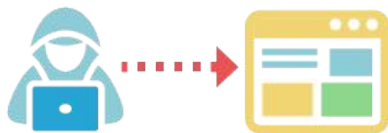
—— 不正アクセスやファイル改ざんを防ぐ ——

FTPでの接続が可能なIPアドレス（インターネット上でPCなどを識別するための番号）を設定し、指定外のIPアドレスからのアクセスを制限する機能。

許可したIPアドレス以外からの接続を制限することで、セキュリティのリスクを低減できます。

## FTP制限設定で対応可能なリスク例

### サーバーへの不正なアクセス



### Webサイトのファイル改ざん



※許可されていないIPアドレスの場合、たとえパスワードが一致しても接続が拒否されます。

## エックスサーバーはサポート体制も充実

初心者の方でも安心してご利用いただけます。



### メールサポート

24時間365日  
いつでも迅速に回答



### 電話サポート

コールセンターによる  
細かなサポートも



### 設定おまかせサポート

当社エンジニアスタッフが  
設定作業を代行



### メールサポート

Webサイト・WordPressの  
移転を当社が代理対応

## お問い合わせ

エックスサーバーの新規ご契約やお試しをご希望の方は、お気軽にお問い合わせください！

\ 10日間無料でお試し可能！ /

まずは無料で試してみる 

新規契約のご相談窓口

 **0120-183-002**

メールでのご相談はこちら 